

全方位服務內容



<http://ndlii.com> **正** 網路報關



報關業務

私人行李
海運VS空運
進口VS出口

★最重要的是★
能幫您節省30%以上的支出

陸/海/空運輸

特殊板櫃運輸
陸運(拖車/卡車)
超重超大貨物運輸
海運VS空運攬貨運輸

恩得利報關團隊
能幫您做什麼？

保險推鑑

海/空運輸保險
火險VS汽/機車保險

歡迎電洽：04-2262 0983
0932-644 732
會有專人免費到 貴公司介紹

全球快遞24H運送

樣品 VS 高價品
文件 VS 私人行李

報關業務 陸/海/空運輸 保險推薦 全球快遞併送

1.一般廠商 或 保稅工廠	1.特殊貨櫃運輸	4.陸運拖(卡)車運輸	1.海/陸運輸保險 4.汽/機車險	1.文件/行李 快遞 (比UPS/DHL/TNT便宜)
2.一般貨物 或 私人行李	2.海運/空運攬貨運輸	5.大型吊車/堆高機出租	2.責任/信用保險 5.傷害保險	2.樣品/高價品 快遞
3.特殊貨物的進/出/轉口	3.超大/長/高/寬/重貨運輸	6.海拋石/進口沙運輸	3.廠房/住家火災保險 6.工程險	3.手提專人專差全球快遞服務(備US護照)



- 一、提供 廠商比您目前報關行的收費, 更便宜30%的報關計費方式。
- 二、全台灣最優惠的海(空)運費、拖(卡)車費、保險費、國際快遞...等等報價。
- 三、台灣全區各進出口廠商、保稅工廠、保稅倉庫、物流中心、自由貿易港區、私人行李、之海、空、陸運之進口、出口、轉口全方位網上通關管理。
- 四、進出口、三角/轉口貿易押匯文件製作與信用狀開發。
- 五、各類保稅/退稅/沖稅/免稅/減稅/投資抵減案件管理及申請。
- 六、辦理國貿局進出口廠商資格登記。
- 七、各項書表契約之代公證、認證、簽證。
- 八、內銷、外銷、進口商品於標準檢驗局或檢疫局之檢申請。
- 九、關務、法律、貿易、運輸、危險品...等事務法令諮詢。
- 十、報關專業技師及保稅業務專員及自由貿易港業務專員及貨櫃場業務專員及危險品專員及IATA/ FIATA物流管理師證照...等等專業執照出租。

<http://ndlii.com> 恩得利 網路報關系統 04-22620983 永遠提供您最好的服務 + 便宜30%收費

專業效率的堅強陣容

我們不是大型的物流團隊,但我們擁有**最專業的第一類甲級優質報關團隊**,可以提供您**最有效率**的通關服務。
最堅強的服務團隊+最專業的報關知識+最便宜的收費= 值得您信賴的保證
 ~ 營業特色:知識經驗最豐富,文件最精美,全台灣報關費最便宜,送件速度最快,服務最親切. ~



台中鍵輪管理中心辦公室



台北中陽辦公室





豐原辦公室



洛杉磯辦公室



鍵輪管控中心家族




本團隊由國貿會考第一名報關專業技師領導, 提供最專業的報關知識 + 比同業便宜30%收費的報關服務。專業著作計有: 七法全書, 進口報關流程管理, 出口報關流程管理, 進口原料沖退稅實務, INCOTERM 2000 國貿條規中譯本, UCP500 / UCP600信用狀統一慣例中譯本, eUCP(信用狀統一慣例)增補電子提示中譯本, 交換電文 (TELEX) 編碼。

專業執照信賴保證



這些專業證照, 提供專業保證





爲什麼？

我的報關行 總是無法正確解釋L/C UCP600條款?
我的報關行常無法正確快速的回答我的問題?
我的報關行的押匯文件總是錯誤百出?
我的報關行怎麼老是出"紕漏"呢?
我的押匯速度怎麼那麼慢呢?

WHY? ...

.....更氣人的是.....

我的報關行不懂國貿條規INCOTERM2000內容
我的報關行更不知道國際運送保險條款
我的報關費怎麼那貴呢?
唉! 可憐! 老闆難爲啲!
對! SHIPPING難做!

怎麼辦呢?

告訴您, 自即日起改由"恩得利物流團隊"處理出口報關業務,
您就沒有這些困擾了.

"恩得利物流團隊"禮聘全國國貿會考第一名的報關專業技師, 擁有國內外專業執照近20張, 其專業著作計有: 七法全書、進口報關流程管理、出口報關流程管理、進口原料沖退稅實務、INCOTERM2000國貿條規中譯本、UCP500信用狀統一慣例中譯本、UCP600信用狀統一慣例中譯本、eUCP(信用狀統一慣例)增補電子提示中譯本、交換電文(TELEX)編碼, 為業界公認之信用狀及國際運送條款及國際運送保險之專家。

"恩得利"作業群不斷的在職訓練增長專業知識與關務法規, 簽押人員服務親切熟練, 所有出口件均經過報關士親自審單, 押匯迅速、正確、精美, 具有28年經驗, 更比同業更便宜30%報關費以上, 擁有四百多家客戶見證, 採用最新網路報關系統, 每月理單兩千餘筆, 信用可靠。

不論您目前是否為我公司的客戶, 如您對目前報關行的處理方式, 感覺有疑問或是不甚妥當時, 歡迎隨時來電聯絡, 我們會很高興地提供您最正確的資訊, 快速地幫您解除您的疑惑。

報關費比同業便宜30%以上

親愛的老闆：



說真的, 現在經濟景氣實在很不好,

您是否**夢想節省30%**以上的報關費開支呢?
(一年可以節省好幾十萬元的開銷)

請不要擔心憂慮,

讓 <http://ndlii.com> 網路報關系統



幫您 **美夢成真!**



"恩得利物流團隊" 由全國國貿會考第一名的報關專業技師領導,
★營業特色:報關費比同業便宜30%, 知識經驗最豐富, 文件最精美,
送件速度最快, 服務最親切.

請不要懷疑, 心動不如行動. 立刻打電話 **04-22620983**

.....您就可輕易的達到報關費節省 "**30%**" 目標.....

<http://ndlii.com> 恩得利 網路報關系統 04-22620983 永遠提供您最好的服務 + 便宜30%收費

為何要更換報關行？

於開業多年的經驗中，不可諱言的，我們公司也曾經因為下列的原因之一，而失掉了客戶，經過了這些年慘痛經驗後，我們團隊不斷的改進，目前已無這些缺點存在。

但是... 您目前的報關行，目前可能還在不斷地發生下列的這些缺點，如果您和您目前的報關行溝通了許多次之後，您認為：您目前的報關行不太可能改善時，或許這是您該考慮更換報關行的時候到了...

★ 如您目前的報關行有下列情形時，則應**考慮更換報關行** ★

- ☆ 目前報關行**報關費無法立即調降30%!**
【果真如此，您每年浪費好幾十萬元的支出，目前景氣蕭條，您要看緊荷包，賺錢不容易喔!】
- ☆ 目前報關行**非為績優報關行，查驗機率過高，浪費\$!**
【果真如此，會浪費大筆的查驗費用，而且冒著趕不及裝船，被退關的風險呀!】
- ☆ 目前報關行**為借牌且無專責報關技師審單!**
【果真如此，您的進出口案件，就像是花大錢請"密醫"看診般，您放心嗎?】
- ☆ 目前報關行**押匯文件中常有小錯誤、小缺點!**
【果真如此，相信您是又氣、又恨、又無耐；但可怕的是將來被海關處罰時，才冤枉呀!】
- ☆ 目前報關行**無專業報關網站提供作業同步查詢!**
【果真如此，關務資訊被壟斷後，您容易被報關行矇騙，吃悶虧、花大錢、又浪費時間ㄟ!】
- ☆ 目前報關行**報關年資淺、經驗缺、無良好關務人脈!**
【果真如此，一些較特殊有利潤的免稅、退稅、減稅、節稅優惠，您可能都沒享用過，浪費呀!】
- ☆ 目前報關行**押匯不專精，常錯誤解讀L/C延誤押匯速度!**
【果真如此，會造成您於資金運用週轉上，常氣得跺腳，尤其當美金匯率大幅波動時，匯差損失更大!】
- ☆ 目前報關行**進口提貨速度太慢，更不知如何省錢節稅!**
【果真如此，導致您於原料調度上會常被下游用戶追趕原料!而且會多花了很多冤枉的進口稅金!】
- ☆ 目前報關行**理單小姐不專業、不積極、脾氣差、服務不親切、貨物晚一點進倉、資料晚一點給，就不高興!**
【果真如此，想一想您碰到這情境是否很窩囊?您花錢、又受氣，您還要忍耐多久呢!】
- ☆ 目前報關行**無法提供24小時專線 + 專人服務!**
【果真如此，無法提供同步的報關物流服務，時間一過，您可能就錯失商機，您願意嗎?】

如果您目前的報關行有上列任何一項缺點時，歡迎您隨時撥本團隊的**24小時服務電話:04-2262 0983**，我們將會派報關專業技師，到貴公司為您解說，提供全方位的通關服務。

<http://ndlii.com> 恩得利 網路報關系統 04-22620983 永遠提供您**最好的服務 + 便宜30%**收費

報關常用代碼涵意解析

【進 / 出口報單海關代碼表】

基隆關稅局AA	台北港辦公室AB 五堵分局AW	六堵分局AE 馬祖辦事處AM	花蓮分局AH 進口組郵務股AP	桃園分局(貿聯)AT	花蓮分局蘇澳 派出課AS	桃園分局業務 四課(南崁)AL	六堵分局第 六、七課(暖暖) AN
台北關稅局CA	保稅組CB 臺北郵局支局CP	快遞機放組(華儲 機放貨棧)CD	快遞機放組(快遞 貨物專區案件) CE	外棧組(駐遠雄機 放貨棧)CY	快遞機放組(出 口快遞專差)CO	外棧組(駐永儲 航空貨物集散 站)CH	稽查組(旅客行 李案件)CI
	外棧組(駐遠翔航 空貨物集散站) CL	進口組(美商聯邦 快遞一般貨棧) CM	快遞機放組(長榮 空運倉儲股份有 限公司機放貨棧) CN	進口組(榮儲一般 進、出、轉口貨 棧)CG	快遞機放組(美 商聯邦快遞股 份有限公司臺灣 分公司空運 貨物轉運中心) CF	快遞機放組(長 榮空運倉儲股 份有限公司快 遞貨物專區)CR	快遞機放組(美 商優比速快遞 股份有限公司 臺灣分公司空 運貨物轉運中 心)CU
	外棧組(駐永儲 快遞貨物專區) CV	新竹科學工業園 區支局CS	外棧組(駐遠雄一 般貨棧)CW	外棧組(駐遠雄快 遞貨物專區)CX			
台中關稅局DA	保稅組業務一課 DB	保稅組業務一課 (中港加工出口 區)DC		麥寮支局 DM 股DP	業務一組進口二課郵務	保稅組業務二 課DS	加工出口區支 局DT
高雄關稅局BA	業務一組BA 業務一組離島派 出課BG	業務一組業務二 課查核驗貨股BV	業務二組業務三 課業務七股(台 南郵局辦公室) BH	業務二組業務三 課業務八股(安 平辦公室)BT	前鎮分局BC 中興分局BE	稽查組督察課 督察四股(馬 公辦公室)BM	加工出口區分 局(一)(楠梓區) BN
	業務一組(保稅 業務)BJ	業務一組業務二 課高雄郵務股 (駐高雄郵局) BP	業務二組業務一 課業務四股(南 部科學工業園區 高雄園區辦公 室)BR	業務二組業務三 課業務八股(布 袋辦公室)BU	高雄機場分局 BF 外棧組BD	高雄機場分局 (華儲快遞專 區)BX	加工出口區分 局(三)(屏東區) BQ
	業務二組BB		業務二組業務一 課(南部科學工業 園區台南園區辦 公室)BS				加工出口區分 局(二)(高雄區) BK

【出口報單35欄統計方式代碼表】

(一). 應列統計之出口貨物	
01 附輸出許可證--非屬戰略性高科技貨品	06 國外提供原料委託加工出口(限只收取加工費之外銷案件)
02 免附輸出許可證--非屬戰略性高科技貨品	07 海外售魚—專供關稅總局統計室用
03 軍事機關專案出口	08 港口、機場售油(燃料)
04 無償之禮物、貨樣及廣告品	95 運往國外加工貨物(需再復運進口)
05 出口委外加工不復運進口	1A 附輸出許可證—戰略性高科技貨品
(二). 免列統計之出口貨物	
91 修理後復出口之國貨	9F 經營國際貿易之船舶、航空器或其他運輸工具專用之物料
93 未完成通關進口之復進口國貨再出口	9G 救濟物資或捐贈品
94 補運、賠償及掉換出口	9H 其他不屬於貿易範圍之貨物,例如骨灰、遺體等
96 需辦理退押、退稅或解除保證責任案件之國貨復出口	9K 使用貨品暫准通關證貨品
97 課稅區與保稅區之交易;保稅區間交易;保稅區之保稅貨物進儲保稅倉庫或物流中心之交易;課稅區、保稅區貨物輸往自由貿易港區之交易—非屬戰略性高科技貨品	9T 課稅區、保稅區相互交易因故退貨;課稅區、保稅區間受託加工後退回;課稅區、保稅區與自由貿易港區間相互交易因故退貨;自由貿易港區間受託加工、修理、檢驗、測試後運回—非屬戰略性高科技貨品。
98 課稅區與保稅區之非交易;保稅區間非交易;保稅區之保稅貨物進儲保稅倉庫或物流中心之非交易;課稅區、保稅區貨物輸往自由貿易港區之非交易—非屬戰略性高科技貨品。	9U 課稅區、保稅區、自由貿易港區間之機器設備交易;科學工業園區、加工出口區、農業科技園區、保稅工廠受託加工
7M 國貨出口修理(需再復運進口)	9V 自由貿易港區受託加工、修理、檢驗、測試
9A 駐華外交機構或我駐外單位出口公用或自用物品	9W 加工出口區、科學工業園區、保稅工廠輸入未經公告准許輸入之大陸地區物品後,再轉售或運往其他保稅區(使用報單別B2)
9B 旅客行李	9X 加工出口區、科學工業園區、保稅工廠輸入未經公告准許輸入之大陸地區物品,其相互間之交易發生退貨案件(使用報單別B2)
9C 紙幣、有價證券等	9Y 自由港區事業免稅貨物運往課稅區或保稅區修理、檢驗、測試後運回。
9D 本國漁船用品	9Z 自由港區事業免稅貨物運往課稅區或保稅區委託加工後運回。
9E 貨物在出口後一年內,或於財政部核定之日期前原貨復運進口者,如展覽品、遊藝團體服裝及道具、租賃品、盛裝貨物之容器、出口測試之貨物等	
(三). 應列統計之復出口貨物	
81 已完稅或保稅工廠,加工出口區區內事業,科學工業園區區內事業,自由港區事業(製造及加工事業),農業科技園區區內事業進口之外貨轉售出口—非屬戰略性高科技貨品	
82 已完稅(包括作為樣品、贈品、廣告品及賠償品之外貨)或保稅工廠、加工出口區區內事業、科學工業園區區內事業、自由港區事業(製造及加工事業)、農業科技園區區內事業進口之外貨因故復出口不再進口—非屬戰略性高科技貨品	
83 軍事機關專案外貨復出口不再進口	8B 國外提供原料委託加工(限只收取加工費)後仍屬外貨之復出口
8A 附輸出許可證—戰略性高科技貨品	8C 運往國外加工(需再復運進口)之外貨復出口
(四). 免列統計之復出口貨物	
90 三角貿易之外貨復出口	9P 應稅物品,在外貨進口時已申報將於進口後六個月內或於財政部核定之日期前原貨復運出口者,如展覽品、遊藝團體服裝及道具、盛裝貨物之容器等
92 需辦理退押、退稅或解除保證責任案件之外貨復出口	9Q 軍事機關專案外貨復出口需再進口,或軍事機關專案進口時屬免列統計貨物再運出口之軍品
9M 退回國外修理或掉換之外貨	9R 使用貨品暫准通關證貨品
9N 未完成通關進口之外貨因故退運出口	9S 保稅倉庫、物流中心或自由港區(轉口及非製造加工事業)自國外進儲外貨再轉運(含轉售或退運)出口

如您想深入瞭解出口報單統計代碼詳細涵意解釋時,請來電聯絡,我們會有專人免費教導您
<http://ndlii.com> 恩得利網路報關系統04-22620983永遠提供您最好的服務+便宜30%收費

進口應納之關稅費簡表

【貨物進口應納稅費表】

課徵計算方式 (貨物完稅價格, 指進口貨物起岸價格 (CIF) = 離岸價格 (FOB) 加運費及保險費之總和)
關稅: 1. 從量稅: 按其數量 (包括重量或材積等) 及每數量單位之完稅額計算之。其公式為: 關稅 = 單位完稅額 × 數量。 2. 從價稅: 按其價格及稅率計算之。其公式為: 關稅 = 完稅價格 × 稅率。一般進口貨物大多按從價稅課徵關稅。 3. 複合稅: 在同一稅號內, 同時並列從價稅率及從量單位完稅額, 採從高課徵。
推廣貿易服務費: 貨物完稅價格乘以 0.04%。 營業稅: 關稅完稅價格加關稅、貨物稅或菸酒稅後乘以 5%。
貨物稅: 關稅完稅價格加關稅後乘以【下表之貨物稅率表】之貨物稅稅率; 非屬貨物稅條例規定應課貨物稅之品目, 免徵。
菸酒稅 (1) 紙菸: 每千支 NT\$590 (2) 菸絲: 每公斤 NT\$590 (3) 雪茄: 每公斤 NT\$590 (4) 其他菸品: 每公斤 NT\$590 (1) 釀造酒類: 啤酒: 每公升 NT\$26。 其他釀造酒: 每公升按酒精成分每度 NT\$7。 (2) 蒸餾酒類: 每公升按酒精成分每度 NT\$2.5 元。 (3) 再製酒類: 酒精成分以容量計算超過 20% 者, 每公升 NT\$185; 酒精成分以容量計算在 20% 以下者, 每公升按酒精成分每度 NT\$7。 (4) 料理酒: 每公升 NT\$9。 (5) 其他酒類: 每公升按酒精成分每度 NT\$7。 (6) 酒精: 每公升 NT\$15。
健康福利捐: 1. 紙菸: 每千支 NT\$1,000 2. 菸絲: 每公斤 NT\$1,000 3. 雪茄: 每公斤 NT\$1,000 4. 其他菸品: 每公斤 NT\$1,000
商港服務費: 相關費率由交通部訂定。查詢網址如下: http://public-cpd.mtnet.gov.tw/mtnet/index.htm

【貨物稅率表】

貨物稅條例第6條橡膠輪胎: 凡各種輪胎均屬之, 其稅率如左: 一、大客車、大貨車使用者, 從價徵收百分之十。 二、其他各種橡膠輪胎, 從價徵收百分之十五。 三、內胎、實心橡膠輪胎、人力與獸力車輛及農耕機用橡膠輪胎免稅 第7條水泥: 凡水泥及代水泥均屬之。其應徵稅額如左: 一、白水泥或有色水泥每公噸徵收新臺幣六百元。 二、卜特蘭一型水泥每公噸徵收新臺幣三百二十元。 三、卜特蘭高爐水泥: 水泥中高爐渣含量所占之重量百分率在百分之二十五以上者, 每公噸徵收新臺幣二百八十元。 四、代水泥及其他水泥每公噸徵收新臺幣四百四十元。 前項第四款所稱代水泥, 指以石灰或黏土或其他石、土製造具有凝固堅強之性質, 可供代替水泥用途之貨品; 其以飛灰或其他石、土灰等摻合水泥製成者, 亦同。 行政院得視實際情況在第一項各款規定之應徵稅額百分之五十以內, 予以增減。 第8條飲料品: 凡設廠機製之清涼飲料品均屬之。其稅率如左: 一、稀釋天然果蔬汁從價徵收百分之八。 二、其他飲料品從價徵收百分之十五。 前項飲料品合於國家標準之純天然果汁、果漿、濃糖果漿、濃縮果汁及純天然蔬茶汁免稅。 第一項所稱設廠機製, 指左列情形之一: 一、設有固定製造場所, 使用電動或非電動之機具製造裝瓶(盒、罐、桶)固封者。 二、設有固定製造場所, 使用電動或非電動機具製造飲料品之原料或半成品裝入自動混合販賣機製造銷售者。 國內產製之飲料品, 應減除容器成本計算其出廠價格。 第9條平板玻璃: 凡磨光或磨砂、有色或無色、有花或有隱紋、磋邊或未磋邊、捲邊或不捲邊之各種平板玻璃及玻璃條均屬之, 從價徵收百分之十。但導電玻璃及供生產模貝用之強化玻璃免稅。 第10條油氣類 之課稅項目及應徵稅額如左: 一、汽油: 每公秉徵收新臺幣六千八百三十元。 二、柴油: 每公秉徵收新臺幣三千九百九十元。 三、煤油: 每公秉徵收新臺幣四千二百五十元。 四、航空燃油: 每公秉徵收新臺幣六百十元。 五、燃料油: 每公秉徵收新臺幣一百十元。 六、(刪除)。 七、溶劑油: 每公秉徵收新臺幣七百二十元。 八、液化石油氣: 每公噸徵收新臺幣六百九十元。 前項各款油類摻合變造供不同用途之油品, 一律按其所含主要油類之應徵稅額課徵。 行政院得視實際情況, 在第一項各款規定之應徵稅額百分之五十以內予以增減。 第11條電器類 之課稅項目及稅率如左: 一、電冰箱: 從價徵收百分之十三。 二、彩色電視機: 從價徵收百分之十三。 三、冷暖氣機: 凡用電力調節氣溫之各種冷氣機、熱氣機等均屬之, 從價徵收百分之二十; 其由主機、空調箱、送風機等組成之中央系統型冷暖氣機, 從價徵收百分之十五。 四、除濕機: 凡用電力調節室內空氣濕度之機具均屬之, 從價徵收百分之十五。但工廠使用之濕度調節器免稅。 五、錄影機: 凡用電力錄、放影像音響之機具, 如電視磁性錄影音響機、電視磁性影音重放機等均屬之, 從價徵收百分之十三。 六、電唱機: 凡用電力播放唱片或錄音帶等之音響機具均屬之, 從價徵收百分之十。但手提三十二公分以下電唱機免稅。 七、錄音機: 凡以電力錄放音響之各型錄音機具均屬之。從價徵收百分之十。 八、音響組合: 分離式音響組件, 包括唱盤、調諧器、收音擴大器、錄音座、擴大器、揚聲器等及其組合體均屬之, 從價徵收百分之十。 九、電烤箱: 凡以電熱或微波烤炙食物之器具均屬之, 從價徵收 15% 前項各款之貨物, 如有與非應稅貨物組合製成之貨物者, 或其組合之貨物適用之稅率不同者, 應就該貨物全部之完稅價格按最高稅率徵收。第一項第三款冷暖氣機, 得就其主要機件, 由財政部訂定辦法折算課徵。	貨物稅條例第12條車輛類 之課稅項目及稅率如左: 一、汽車: 凡各種機動車輛、各種機動車輛之底盤及車身、牽引車及拖車均屬之。 (一) 小客車: 凡包括駕駛人座位在內, 座位在九座以下之載人汽車均屬之。 1. 汽缸排氣量在二千立方公分以下者, 從價徵收百分之二十五。 2. 汽缸排氣量在二千零一立方公分以上者, 從價徵收百分之三十五。但自本條文修正施行日起第六年之同一起稅率降為百分之三十。 (二) 貨車、大客車及其他車輛, 從價徵收百分之十五。 (三) 供研究發展用之進口車輛, 附有特殊裝置專供公共安全及公共衛生目的使用之特種車輛、郵政供郵件運送之車輛、裝有農業工具之牽引車、符合政府規定規格之農地搬運車及不行駛公共道路之各種工程車免稅。 二、機車: 凡機器腳踏車、機動腳踏兩用車及腳踏車裝有輔助原動機者均屬之, 從價徵收百分之十七。 前項第一款第三目所稱供研究發展用之進口車輛, 指供新車種之開發設計、功能系統分析、測試或為安全性能、節約能源、防治污染等之改進及零組件開發設計等之進口汽車。 第一項第一款第三目所稱附有特殊裝置專供公共安全及公共衛生目的使用之特種車輛如左: 一、專供公共安全使用之警備車、偵查勘驗用車、追捕提解人犯車、消防車及工程救險車等。 二、專供公共衛生使用之救護車、診療車、灑水車、水肥車、垃圾車、消毒車、掃街車、溝泥車、沖溝車、捕犬車及空氣污染測定車等。 電動車輛按第一項第一款及第二款稅率減半徵收。 第12-1條 汽缸排氣量在二千立方公分以下之小客車、小貨車、小客貨兩用車於本條文生效日起至中華民國98年12月31日期間購買並完成登記者, 應徵之貨物稅每輛定額減徵新臺幣三萬元。汽缸排氣量在一百五十立方公分以下之機車於本條文生效日起至中華民國98年12月31日期間購買並完成登記者, 應徵之貨物稅每輛定額減徵新臺幣四千元。 第12-2條 於本條文生效日(98/06/03)起五年內購買低底盤公共汽車、天然氣公共汽車、油電混合動力公共汽車、電動公共汽車、身心障礙者復康巴士並完成登記者, 免徵該等汽車應徵之貨物稅。(中華民國98年6月3日總統華總一義字第 09800139051 號令增訂公布第 12-2 條條文)
物稅稽徵規則第四章計稅單位及包裝: 第28條 橡膠輪胎以條為計稅單位 第30條 水泥以五十公斤為一包, 二十包為一公噸, 並以公噸為計稅單位; 不及一公噸者, 比例課徵; 不足一包者, 不得完稅出廠 第32條 飲料品以瓶裝、罐裝、盒裝、桶裝或以自動混合販賣機銷售者, 其計稅方式如下: 一、瓶裝、罐裝、盒裝者: 以打為計稅單位; 其另為箱裝者, 應折合課徵。 二、桶裝者: 以桶為計稅單位。 三、以自動混合販賣機銷售者: 應按每桶內裝原料或半成品可混合製成之飲料品, 於原料或半成品出廠時課徵。 第33條 平板玻璃以箱為計稅單位, 每箱九點二九平方公尺(一百平方呎); 不足一箱者, 比例課徵 第34條 壓力板製成廠商進口強化玻璃供生產模貝用者, 應檢具工業主管機關證明及承諾不轉售或移作他用之聲明書向海關申請免稅, 海關核准後應將資料通報該製造廠商所在地主管稽徵機關查核。 第35條 油類以公秉為計稅單位; 液化石油氣以公噸為計稅單位。 第37條 電器類以具(組)為計稅單位。 第38條 汽車、機車、牽引車、拖車與各種機動車輛之底盤及車身, 以輛為計稅單位, 每輛填發完稅照一張, 載明廠牌及引擎號碼。前項非一貫作業之車輛, 得憑底盤及車身之完稅照, 請領行車執照。	

如您想深入瞭解 進口時各項稅費的計算與解釋時, 請來電聯絡, 我們會有專人免費教導您。
<http://ndlii.com> 恩得利 網路報關系統 04-22620983 永遠提供您最好的服務 + 便宜30%收費

外銷品如何沖退稅之相關規定

關稅法63條、及施行細則50、51、52條、外銷品沖退原料稅辦法、貨物稅條例4條、加值型及非加值型營業稅法41條

一、「外銷品沖退稅」之意義：	進口原料經「加工」後，若符合外銷品沖退稅有關法令，即准予退還其進口原料稅款。如未經加工出口或直接售予保稅區，則不可退稅。加工原料應徵稅款若屬繳現者，外銷後准予退現，稱之為「退稅」，如屬記帳者，外銷後准予沖銷，稱之為「沖稅」。
二、外銷品沖退稅申請廠商之資格：	除進口原料稅款記帳者，限由進口原料之記帳廠商外，1.原料進口商。 2.加工製造商。 3.成品出口商。 皆可提出申請
三、申請沖退稅之期限：	應自該項原料「進口放行」之翌日起1年6個月內(亦即貨物出口時間應在原料進口後及申請退稅日期之間)，逾期不予辦理。
四、辦理外銷品沖退稅之要件：	(一) 進口原料必須經過加工製造成為產品外銷。(二) 進口原料非屬於財政部公告取消沖退稅項目者。 (三) 外銷品使用原料可退稅款高於成品出口離岸價格(FOB) 1%以上。惟依部函示於99年2月28日前例外。 (四) 須有經經濟部工業局對於個別外銷品使用原料之品名、規格及重(數)量，予以規定之原料核退標準。

進口報單錯誤更正審核依據表

進出口報單申報事項更正作業辦法條文第6條規定

進口報單申報更正或補列項目	錯誤情形申請更正或補列項目 審核依據
一、納稅義務人名稱、地址、統一編號或海關監管編號	一、筆誤：(一)中文名稱同音異字、繕打顛倒、錯別字、漏字、添字等繕寫錯誤 (二)英文名稱字母拼錯 (三)組織型態筆誤 (四)其他明顯筆誤 二、誤繕、漏列或其他顯然錯誤之審核依據：一、營業登記證明文件、統一發票、廠商基本資料、保稅廠商資格證明文件 二、報關時檢附之發票 三、其他證明文件(如船單、提單、銀行水單結匯證明、信用狀、訂購單、雙方往來文件等)
二、賣方名稱、地址、統一編號、賣方國家代碼或海關監管編號	誤繕、漏列或其他顯然錯誤之審核依據：一、報單及其他有關文件如發票等 二、其他證明文件(如成交文件、銀行水單、信用狀、結匯證明書、該公司最近進口相同貨物之報單副本、運輸業簽發之提貨單、經運輸業簽發之海運承攬運送業或航空貨運承攬業簽發之提貨單…等)
三、報單類別代號或名稱	誤繕或其他顯然錯誤之審核依據：憑有關資料認定
四、收單關別	(一)收單關別 (二)報單序號之 誤繕、漏列或其他顯然錯誤之審核依據：進倉證明、申請書或有關資料
五、生產國別	誤繕或其他顯然錯誤之審核依據：查驗結果或發票、產地證明文件、運送文件、貨樣等
六、提單號數	誤繕或其他顯然錯誤之審核依據：提單
七、貨物存放處所	誤繕或其他顯然錯誤之審核依據：進倉證明等相關文件
八、起運口岸及代碼	誤繕或其他顯然錯誤之審核依據：船單、提單等證明文件
九、標記及貨櫃號碼	誤繕或其他顯然錯誤之審核依據：船單或提單
十、報單號碼、進口日期、報關日期或放行日期	誤繕、漏列或其他顯然錯誤之審核依據：一、實際收單、放行日期紀錄或進口船單 二、其他有關證明文件
十一、離岸價格、運費、保險費、幣別或應加應減費用	筆誤、誤繕、漏列或其他顯然錯誤之審核依據：一、發票、銀行結匯水單、訂購單之正本(經核對無訛正本歸還)及其他可資證明之相關資料 二、輸入許可證 三、相關收據等證明文件
十二、起岸價格	一、報單申報與報關時檢附之輸入許可證或價格證明文件不符審核依據：輸入許可證或價格證明文件 二、外幣折算臺幣錯誤或小數點位數錯誤之審核依據：匯率表 三、其他顯然錯誤之審核依據：(一)輸入許可證或價格文件 (二)提供有關價格文件(如信用狀、銀行水單、結匯證明書、該公司最近進口相同貨物之報單副本)
十三、貨名、牌名、規格或成分	一、筆誤：(一)中文名稱同音異字、繕打顛倒、錯別字、漏字、添字 (二)英文名稱字母拼錯 (三)其他顯屬筆誤事項之審核依據：輸入許可證、進口資料、交易憑證，或其他可資證明文件 二、誤繕、漏列或其他顯然錯誤之審核依據：(一)貨物未經查驗則根據發票、訂購單、型錄及其他可資證明之相關資料，經查明屬實者，准予更正 (二)進口時已取樣者，憑複核或化驗結果更正 (三)貨物進口時經查驗，如經原查驗單位確認錯誤者，准予更正 (四)免審免驗(C1)或應審免驗(C2)報單，憑報關時檢附之文件及其他交易往來文件或有關價格文件
十四、稅則號別及輸出入貨品分類號別	筆誤、誤繕、或其他顯然錯誤之審核依據：型錄、用途說明書、或該公司最近進口相同貨物之報單影本等
十五、數量、重量或其單位	一、筆誤：(一)英文名稱字母拼錯 (二)其他顯屬筆誤事項之審核依據：輸入許可證、進口資料、交易憑證，或其他可資證明文件 二、誤繕或漏列：兩種以上不同貨名或規格之貨物之數量、重量未分開報明或其他顯然錯誤之審核依據：(一)貨物未經查驗則根據公證報告、發票、訂購單、型錄及其他可資證明之相關資料，經查明屬實者，准予更正 (二)進口時已取樣者，憑複核或化驗結果更正 (三)貨物進口時經查驗，如經原查驗單位確認錯誤者，准予更正 (四)免審免驗(C1)或應審免驗(C2)報單，憑報關時檢附之文件及其他交易往來文件或提供有關價格文件
十六、單價、完稅價格	一、筆誤之審核依據：發票、銀行結匯水單、訂購單之正本(經核對無訛正本歸還)、該公司最近進口相同貨物之報單影本及其他可資證明之相關資料 二、誤繕、漏列：兩種以上不同貨名或規格之貨物之數量、重量未分開報明或其他顯然錯誤之審核依據：(一)輸入許可證或價格證明文件 (二)價格證明文件如信用狀、銀行水單、結匯證明書、該公司最近進口相同貨物之報單副本 (三)匯率表
十七、納稅辦法	筆誤、誤繕、漏列或其他顯然錯誤之審核依據：憑申請書依相關規定核實辦理。如：「31」改「32」時，應核明「稽徵特別規定」欄是否有「R」註記、「31」改「51」時，應核明主管機關出具之免稅證明文件、「31」改「54」時，應核明海關核准調換補運文件及原貨退運出口報單資料等
十八、保稅料號	誤繕、漏列或其他顯然錯誤之審核依據：依據稽核關員查核結果更正
十九、原進倉報單號碼及項次	誤繕、漏列或其他顯然錯誤之審核依據：檢附原進倉報單影本
二十、其他之申報事項	筆誤、誤繕、漏列或其他顯然錯誤之審核依據：經海關認為理由正當者，得准予更正

如您想深入瞭解出口退稅及進口報單更正之各項規定時，請來電聯絡，我們會有專人教導您
<http://ndlii.com> 恩得利網路報關系統04-22620983永遠提供您最好的服務 + 便宜30%收費

海運材積單位換算: 1立方公尺(CBM)(M³)=35.315英材(立方英尺)(CU.FT), 1英材(立方英尺)(CU.FT)=1728立方英吋(CU.IN)																	
貨櫃類別	外部尺寸			內部尺寸			重量限制			櫃門內徑							
	長	寬	高	長	寬	高	總重	空櫃重	貨物淨重	內容積	寬	高					
20呎鋼製乾貨貨櫃	6.058m (20'-0")	2.438m (8'-0")	2.591m (8'-6")	5.898m (19'-4 13/16")	2.352m (7'-8 19/32")	2.385m (7'-9 57/64")	24,000kg (52,910 lb)	2,330kg (5,140 lb)	21,670kg (47,770 lb)	33.1cbm (1,169cu.ft)	2.343m (7'-8 1/8")	2.280m (7'-5 3/4")					
總重為 30,480 KG 之 20呎貨櫃櫃號始於 EMCU 3204073 及 EISU 3568118。																	
40呎鋼製乾貨貨櫃	12.192m (40'-0")	2.438m (8'-0")	2.591m (8'-6")	12.032m (39'-5 45/64")	2.352m (7'-8 19/32")	2.385m (7'-9 57/64")	30,480kg (67,200 lb)	4,000kg (8,820 lb)	26,480kg (58,380 lb)	67.5cbm (2,385cu.ft)	2.343m (7'-8 1/8")	2.280m (7'-5 3/4")					
上述資料僅供參考，實際尺寸及重量應以各櫃櫃體所標示者為準。																	
40呎超高鋼製乾貨貨櫃	12.192m (40'-0")	2.438m (8'-0")	2.896m (9'-6")	12.032m (39'-5 45/64")	2.352m (7'-8 19/32")	2.69m (8'-9 15/16")	30,480kg (67,200 lb)	4,200kg (9,260 lb)	26,280kg (57,940 lb)	76.2cbm (2,690cu.ft)	2.343m (7'-8 1/8")	2.585m (8'-5 49/64")					
上述資料僅供參考，實際尺寸及重量應以各櫃櫃體所標示者為準。																	
45呎超高鋼製乾貨貨櫃(1)	13.716m (45'-0")	2.438m (8'-0")	2.896m (9'-6")	13.556m (44'-5 7/10")	2.352m (7'-8 19/32")	2.698m (8'-10 17/64")	30,480kg (67,200 lb)	4,800kg (10,580 lb)	25,680kg (56,620 lb)	86.1cbm (3,040cu.ft)	2.340m (7'-8 1/8")	2.585m (8'-5 3/4")					
上述資料僅供參考，實際尺寸及重量應以各櫃櫃體所標示者為準。																	
45呎超高鋼製乾貨貨櫃(2)	13.716m (45'-0")	2.438m (8'-0")	2.896m (9'-6")	13.556m (44'-5 7/10")	2.352m (7'-8 19/32")	2.698m (8'-10 17/64")	30,480kg (67,200 lb)	4,870kg (10,858 lb)	25,610kg (56,342 lb)	86cbm (3,040cu.ft)	2.340m (7'-8 1/8")	2.585m (8'-5 3/4")					
EISU 804001~EISU 804500; EMCU 801001~EMCU 802500																	
45呎超高鋼製乾貨貨櫃(3)	13.716m (45'-0")	2.438m (8'-0")	2.896m (9'-6")	13.556m (44'-5 7/10")	2.352m (7'-8 19/32")	2.698m (8'-10 17/64")	32,500kg (71,650 lb)	4,700kg (10,360 lb)	27,800kg (61,290 lb)	86cbm (3,040cu.ft)	2.340m (7'-8")	2.585m (8'-6")					
EISU 802001~EISU 804000 2. 上述資料僅供參考，實際尺寸及重量應以各櫃櫃體所標示者為準。																	
40呎超高成衣櫃	12.19m (40'-0")	2.44m (8'-0")	2.90m (9'-6")	12.03m (39'-5 45/64")	2.35m (7'-8 19/32")	2.69m (8'-9 15/16")	30,480kg (67,200 lb)	4,200kg (9,172 lb)	26,280kg (58,028 lb)		2.343m (7'-8 1/8")	2.585m (8'-5 49/64")					
上述資料僅供參考，實際尺寸及重量應以各櫃櫃體所標示者為準。																	
20呎油槽櫃	6.058m (20'-0")	2.438m (8'-0")	2.591m (8'-6")				6,000kg ³	3,385kg	32,615kg	24,000litres	工作溫度						
上述油槽櫃僅用於集團屬輪上，做為貨櫃式發電機之供油使用，不對外營運。																	
-20°C to 130°C																	
20呎全高開頂貨櫃	6.058m (20'-0")	2.438m (8'-0")	2.59m (8'-6")	5.898m (19'-4")	2.352m (7'-8 1/2")	2.342m (7'-8 1/8")	20,320kg (44,800 lb)	2,200kg (4,850 lb)	18,120kg (39,950 lb)	32.5cbm (1,148cu.ft)							
UGMU 490001~UGMU 490150; EMCU 460261~EMUC 460520; EISU 460001~EISU 460400																	
40呎全高開頂貨櫃	12.192m (40'-0")	2.438m (8'-0")	2.591m (8'-6")	12.034m (39'-5")	2.352m (7'-8 1/2")	2.330m (7'-8 1/8")	30,480kg (67,200 lb)	4,100kg (9,040 lb)	26,380kg (58,160 lb)	65.9cbm (2,327cu.ft)							
EMCU400362~400810; UGMU407001~407050; EISU400001~400600																	
20呎貨櫃式發電機櫃	6.058 (20'-0")	2.438 (8'-0")	2.591 (8'-6")	5.898 (19'-4 13/16")	2.352 (7'-8 19/32")	2.385 (7'-9 57/64")	8,500kg	2,400kg	6,100kg		供電量:450kw						
上述發電機僅用於集團屬輪上，供應冷凍櫃插電使用，不對外營運。																	
插座數:40																	
20呎鋼製冷凍貨櫃	6.058m (20'-0")	2.438m (8'-0")	2.591m (8'-6")	5.500m (18'-17/32")	2.298m (7'-6 15/32")	2.276m (7'-5 39/64")	30,480kg (67,180 lb)	3,020kg (6,700 lb)		28.8cbm (1,016 cu.ft)	設溫之容許誤差						
製冷能力:瓦(千卡)/攝氏(華氏)				11,000(9,460)/1.7(35)6,280(5,400)/-18(0)			通風量:立方公尺/小時			0-180			+-0.25C				
				10,550(9,073)/2(35)6,150(5,289)/-18(0)						0-240			+-0.25C				
此為設計內部容積，實際貨物裝載仍應低於櫃內貨物線，以利冷空氣循環。																	
20呎鋁製冷凍貨櫃	6.058m (20'-0")	2.438m (8'-0")	2.591m (8'-6")	5.480m (17'-0")	2.286m (7'-6")	2.235m (7'-3")	24,000kg (52,800 lb)	2,800kg (6,170 lb)		28cbm (989cu.ft)	設溫之容許誤差						
製冷能力:瓦(千卡)/攝氏(華氏)				11,000(9,460)/1.7(35)6,280(5,400)/-18(0)			通風量:立方公尺/小時			0-180			+-0.25C				
此為設計內部容積，實際貨物裝載仍應低於櫃內貨物線，以利冷空氣循環。																	
40呎超高鋼製冷凍貨櫃	12.192m (40'-0")	2.438m (8'-0")	2.896m (9'-6")	11.585m (37'-11 55/64")	2.290m (7'-6 15/32")	2.544m (8'-4 5/32")	34,000kg (74,960 lb)	4,760kg (10,490lb)		67.5cbm (2,384cu.ft)	設溫之容許誤差						
製冷能力:瓦(千卡)/攝氏(華氏)				11,000(9,460)/1.7(35)6,280(5,400)/-18(0)			通風量:立方公尺/小時			0-180			+-0.25C				
				10,550(9,073)/2(35)6,150(5,289)/-18(0)						0-240			+-0.25C				
此為設計內部容積，實際貨物裝載仍應低於櫃內貨物線，以利冷空氣循環。																	
40呎超高鋁製冷凍貨櫃	12.192m (40'-0")	2.438m (8'-0")	2.896m (9'-6")	11.563m (37'-11")	2.286m (7'-6")	2.5047m (8'-2")	30,480kg (67,200 lb)	4,300kg (9,480 lb)		66.27cbm (2,340)	設溫之容許誤差						
製冷能力:瓦(千卡)/攝氏(華氏)				11,000(9,460)/1.7(35)6,280(5,400)/-18(0)			通風量:立方公尺/小時			0-180			+-0.25C				
此為設計內部容積，實際貨物裝載仍應低於櫃內貨物線，以利冷空氣循環。																	
20呎角柱可折疊式之床式/平台兩用貨櫃(EMCU760321~EMCU760520)																	
外部尺寸			內部尺寸			重量限制			外部尺寸			內部尺寸			重量限制		
長	寬	高	長	寬	高	總重	空櫃重	貨物淨重	長	寬	高	長	寬	高	總重	空櫃重	貨物淨重
6.058 m (20'-0")	2.438 m (8'-0")	2.591 m (8'-6")	5.650 m (18'-6 7/16")	2.030 m (6'-7 59/64")	2.073 m (6'-9 39/64")	30,000 kg (66,140 lb)	2,790 kg (6,150 lb)	27,210 kg (59,990 lb)	20'-0" 6.058 m	8'-0" 2.438 m	8'-6" 2.591 m	18'-5 62/64" 5.638 m	7'-3 46/64" 2.228 m	7'-3 59/64" 2.233 m	74,950 lb 34,000 kg	6,370 lb 2,890 kg	68,580 lb 31,110 kg
40呎角柱可折疊式之床式/平台兩用貨櫃																	
UGMU707001~ UGMU707050; EMCU700251~EMCU700450																	
40呎前後板框可折疊式之床式/平台兩用貨櫃																	
EISU710000~ EISU710500; EMCU700451~ EMCU700650																	
外部尺寸			內部尺寸			重量限制			外部尺寸			內部尺寸			重量限制		
長	寬	高	長	寬	高	總重	空櫃重	貨物淨重	長	寬	高	長	寬	高	總重	空櫃重	貨物淨重
40'-0" 12.192 m	8'-0" 2.438 m	8'-6" 2.591 m	38'-7 15/16" 11.784 m	6'-7 59/64" 2.030 m	6'-4 1/2" 1.943 m	99,210 lb 45,000 kg	11,908 lb 5,400 kg	87,302 lb 39,600 kg	40'-0" 12.192 m	8'-0" 2.438 m	8'-6" 2.591 m	38'-7 39/64" 11.776 m	7'-3 46/64" 2.228 m	6'-4 61/64" 1.955 m	99,210 lb 45,000 kg	10,140 lb 4,600 kg	89,407 lb 40,400 kg

您想深入瞭解海運貨櫃如何平衡堆積與船邊如何固定(LASHING)作業時，請來電聯絡，我們會有專人講解。

<http://ndlii.com> 恩得利網路報關系統04-22620983永遠提供您最好的服務 + 便宜30%收費